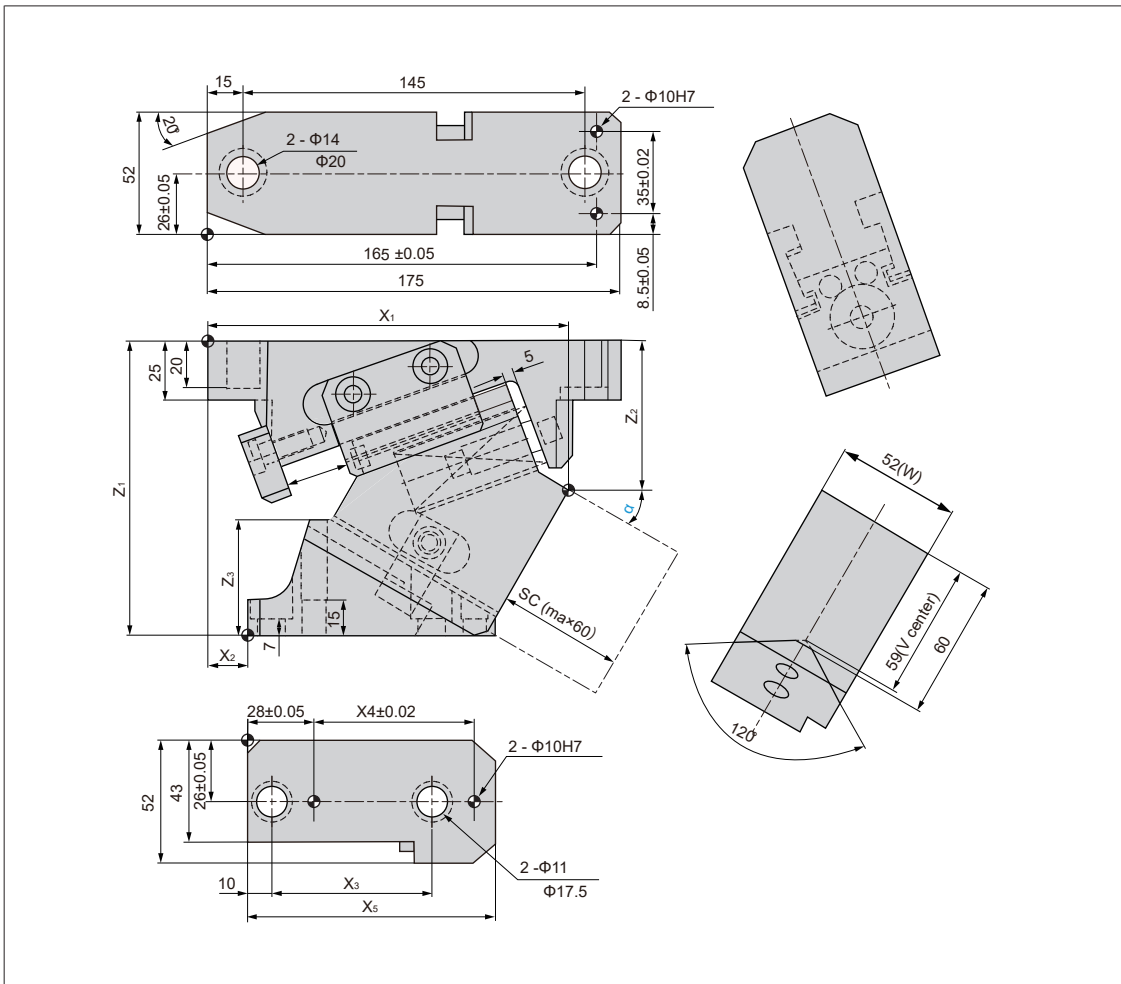
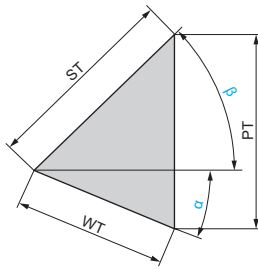


KSAC52

**Tabelle Schieber
Table of Cam Structure**

Bestellnr. / Catalog No.	W	X ₁	X ₂	X ₃	X ₄	X ₅	Z ₁	Z ₂	Z ₃	Gewicht (kg) / Weight (kg)
KSAC52-00	52	150.00	45	68	68	105	125	43.00	21	5.3
KSAC52-05	52	153.10	42	68	68	105	125	45.21	26	5.2
KSAC52-10	52	153.55	37	68	68	105	125	47.83	31	5.1
KSAC52-15	52	153.32	32	68	68	105	125	50.82	36	5.0
KSAC52-20	52	153.38	27	68	68	105	125	55.10	40	5.0
KSAC52-25	52	154.71	20	68	68	105	125	58.62	45	5.0
KSAC52-30	52	152.28	17	68	68	105	125	63.31	49	5.0
KSAC52-35	52	152.09	10	68	68	105	125	67.10	54	4.9
KSAC52-40	52	149.14	4	68	68	105	125	71.93	58	5.0
KSAC52-45	52	145.41	-4	68	68	105	125	75.73	63	5.0
KSAC52-50	52	143.92	-9	68	68	105	125	79.43	67	5.0
KSAC52-55	52	144.67	-10	68	68	105	125	82.97	73	5.0
KSAC52-60	52	150.69	-9	68	68	105	125	90.28	74	5.2
KSAC52-65	52	130.16	-45	68	68	105	125	99.54	73	5.9
KSAC52-70	52	133.62	-40	68	68	105	125	106.97	72.5	5.9
KSAC52-75	52	148.74	-30	55	55	111	150	124.59	83	7.8
KSAC52-80	52	148.74	-30	55	55	110	150	124.59	83	7.7

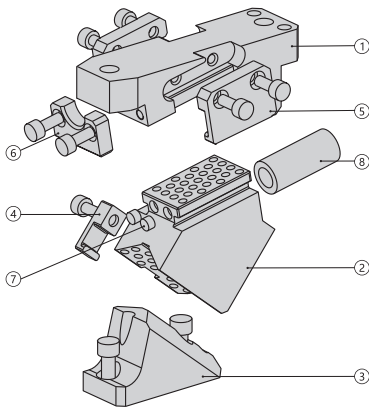




Bestellnr. / Catalog No.	α	β	WT	ST	PT
KSAC52-00	0	50	19.3	30	22.9
KSAC52-05	5	45	21.3		23.0
KSAC52-10	10	40	23.3		23.3
KSAC52-15	15	35	25.4		23.7
KSAC52-20	20	30	27.6		24.4
KSAC52-25	25	25	30.0		25.4
KSAC52-30	30	20	32.6		26.5
KSAC52-35	35	15	35.4		27.5
KSAC52-40	40	10	38.6		30.0
KSAC52-45	45	5	42.3		32.5
KSAC52-50	50	0	46.7		35.7
KSAC52-55	55		52.3		42.8
KSAC52-60	60		60.0		51.9
KSAC52-65	65		47.3		42.9
KSAC52-70	70		58.5	20	54.9
KSAC52-75	75		46.3	12	44.8
KSAC52-80	80		57.5	10	56.7

**Übersicht Schieberkraft / Rückzugskraft
Table of Cam Force**


Typ / Type	α	Modell / Model	Federkraft (N/kgf) / Spring Force (N / kgf)		Arbeitskraft (kN / tonF) / (kN / tonF) Work Force	
			Anfangskraft / Initial Load	Endkraft / Final Load	1 Mio. Hübe / strokes Standard-Arbeitskraft / Standard Working Force	300.000 Hübe / strokes Zulässige Arbeitskraft / Allowable Working Force
Schraubendruckfeder / Coil Spring	00° ~ 60°	TL27-100	245.0 / 25.0	980.0 / 100.0	14.7 / 1.5	29.4 / 3.0
	65° ~ 75°	TL27-75	327.0 / 33.3	981.0 / 99.9		
	80°	TL27-45	436.1 / 44.5	981.2 / 100.1		



Nr. / No.	Beschreibung / Description	Anzahl / Qty	Material und Anmerkung / Material and Remark
①	Aufnahme / Cam Holder	1	HT300 Spannungsarm gegläht / Annealing
②	Schieber / Cam Slider	1	HT300 Spannungsarm gegläht / Annealing
③	Treiber / Cam Driver	1	St45
④	Zwangsrückführung / Positive Return Follower	1	St45
⑤	Führungsleiste / Side Plate	2	42CrMo+Festschmierstoff / graphite plugs
⑥	Halteplatte / Stopping Block	1	St45
⑦	Urethan-Dämpfer / Urethane Stopper	2	Urethan / Urethane
⑧	Schraubendruckfeder / Spring	1	Typ / Type

Options-Code / Option Code	Beschreibung / Envelope
SC	Die Arbeitsfläche kann im Bereich von 10 bis 60 mm in 10 mm Schritten verlängert werden. / The mount surface is extended forward in the range of 10 to 60 mm (in increments of 10 mm)

Bestellnummer / Order Number

	Bestellnr. / Catalog No.	(W)	(α)
	KSAC	52	30

